

Närvaro och frånvaro

Vår nya app gör det enkelt för dig som vårdnadshavare att anmäla frånvaro och ledighet i mobilen. I samma app anmäler du ditt barns vistelseschema – snabbt och säkert.



Närvaro – frånvaro

Vi vill göra vardagen enklare och tror att varje litet moment i livet räknas. Därför har vi tagit fram en lösning så att du kan hantera ditt barns närvaro i förskolan/fritidshemmet digitalt.

IST Home Skola underlättar närvarohanteringen och innebär mindre pappersarbetet för vårdnadshavare och personal. Det i sin tur innebär mer tid för barnen.

Nytt och funktioner

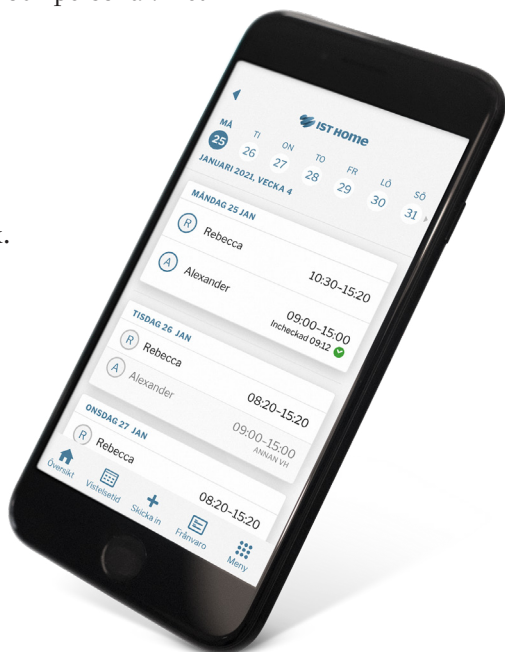
- Snabb översikt över tider.

Vistelsetider och närvaro

- Ange vistelschema med några få klick.
- Se aktuellt schema.

Frånvaro och ledighet

- Anmäl frånvaro och ledighet när som helst på dygnet.
- Se aktuell eller tidigare inlämnad frånvaro.



Ladda hem appen IST Home Skola

För att använda appen IST Home Skola behöver du en iPhone eller en Android-telefon. Appen finns att ladda hem från App Store eller Google Play

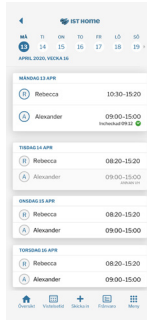


Så här använder du appen



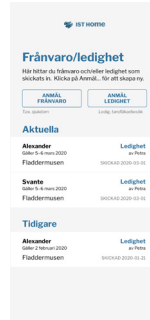
Starta appen

Första gången du använder appen måste du identifiera dig med BankID via SkolID. Följ anvisningarna på skärmen.



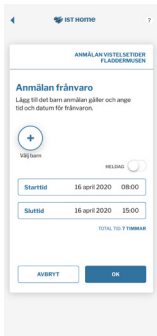
Översiktsvy

Här ser du alla dagar och alla tider. Dagarna är klickbara för mer funktionalitet.



Frånvaro och ledighet

I denna vy hittar du aktuella och tidigare inlämnade anmälningar. För att lämna in en ny anmälan om frånvaro, klicka på knappen *Anmäl.*



Skicka anmälan

Ange för vilket/vilka barn schemat gäller, välj datum. Du kan välja del av dag eller heldag. Klicka på knappen *Skicka* och bekräfta din identitet.



Vistelschema

I denna vy ser du aktuella och tidigare inlämnade scheman. För att lämna in ett nytt schema, klicka på knappen *Anmäl vistelsestider.*



Skicka in vistelsestider

Ange för vilket/vilka barn schemat ska gälla, välj startdatum och ange tider. Schemat upprepas efterinlämnade veckor. Klicka på knappen *Skicka* och bekräfta din identitet.

Har du frågor? Fråga personalen på ditt barns förskola/fritidshem.

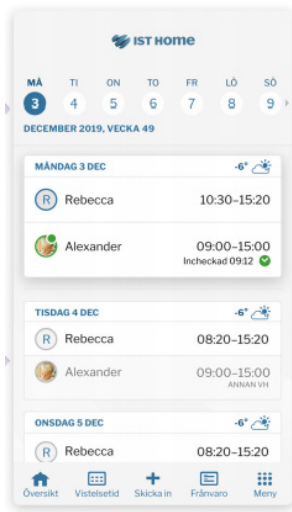
Så fungerar översikten

Datumväljare

Välj datum så hoppar du direkt till den dagen. Datumväljaren är scrollbar i sidled.

Scrolla

Översiktssyn är scrollbar och visar alla inlämnade tider och inlämnad frånvaro/ledighet.



Aktuell dag

Vid start ligger dagens datum högst upp. Här ser du dagens tider och incheckningar.

Tydlig översikt

Inlämnade tider, frånvaro, ledighet m.m. syns direkt på respektive barn och dag.

Snabbval

Längst ner hittar du snabbvalsknappar till alla funktionerna.

Snabbvalsknapparna



Översikt

Översiktsknappen tar dig tillbaka till dagens datum.



Vistelsetid

Vistelsetid tar dig direkt till "Vistelschema" där inlämnade scheman finns.



Skicka in

Från plus:et kan du skicka in vistelschema och frånvaro/ledighet.



Frånvaro

Frånvaro tar dig direkt till "Frånvaro/ledighet" där inlämnad frånvaro finns.



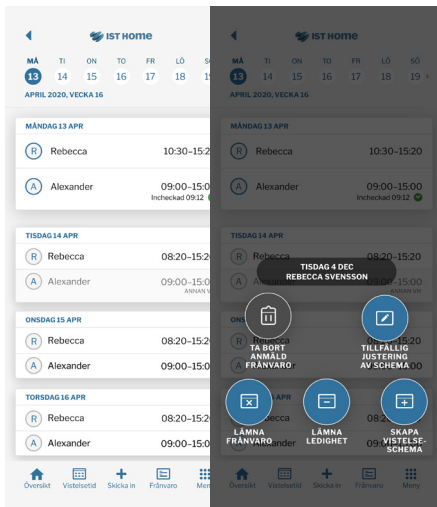
Meny

Meny öppnar huvudmenyn.

Klickbara dagar i översikten

Exempel:

Om du klickar direkt på ett barn på en viss dag kommer en snabbvalslista upp där du kan lämna frånvaro eller ledighet.



Tillfälliga justeringar

Du kan göra tillfälliga justeringar av schemat utan att barnets grundschema påverkas.

Anmäla eller ändra

Välj vad du vill göra på någon av knapparna så skickas du till respektive anmälan. Anmälan blir då förfylld med det namn och datum som du klickat på. Dubbelkolla att det är korrekt och skicka in.

En liknande meny kommer upp om du trycker på "+". Men då är namn och datum inte förfyllt.

Om du tidigare har anmält frånvaro/ledighet så har du möjlighet att ta bort den (så länge den inte börjat).

Har du frågor? Fråga personalen på ditt barns förskola/fritidshem.



Foto: Jonas Ljungdahl

SkolID och BankID

Det här är SkolID

SkolID är en säker inloggningstjänst som är enkel att använda för skoltjänster. Din integritet skyddas och du identifierar dig på samma sätt oavsett operativsystem, tillverkare eller enhet.

SkolID ska införas i Älmhults kommun, du meddelas när det är klart och hur detta då ska beställas.



Det här är BankID

BankID är en elektronisk ID-handling som används för att digitalt legitimera sig, logga in och skriva under avtal och godkänna transaktioner på olika myndigheters, bankers och andra företags webbplatser.

Läs mer på [bankid.com](https://www.bankid.com)



Har du frågor? Fråga personalen på ditt barns förskola/fritidshem.